

ליבת בטון נומינלית	מידד A
4" (100mm)	9 1/4" (235mm)
6" (150mm)	11 1/4" (286mm)
8" (200mm)	13 1/4" (337mm)
10" (250mm)	15 1/4" (387mm)
12" (300mm)	17 1/4" (438mm)



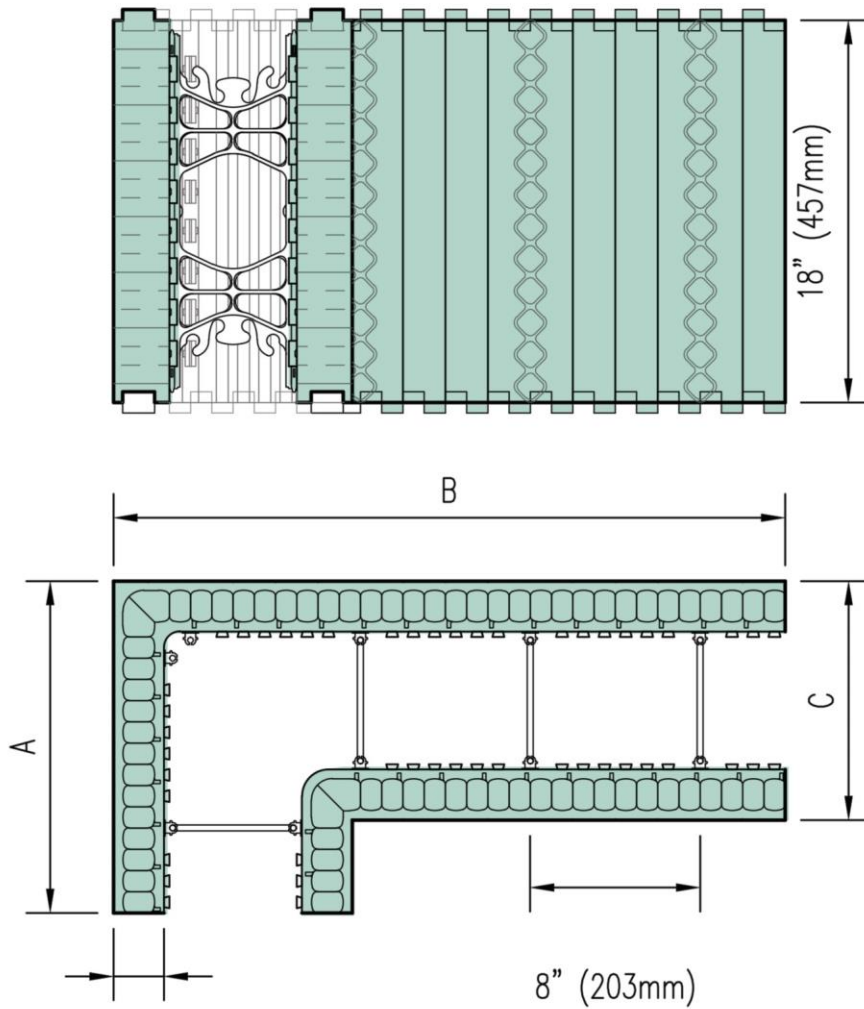
יחידת תבנית NUDORA  
סטנדרטית

REV. NO.  
005 KS  
REV. DATE:  
SEPT 2014

DWG NO.  
A-1

DRAWN BY:  
J.N / N.L

SCALE:  
"Not to Scale"



2 5/8" (67mm)

ליבת בטון נומינלית	מימדים		
	A	B	C
4" (100mm)	15 5/8" (397mm)	31 5/8" (803mm)	9 1/4" (235mm)
6" (150mm)	15 5/8" (397mm)	31 5/8" (803mm)	11 1/4" (286mm)
8" (200mm)	17 5/8" (448mm)	33 5/8" (854mm)	13 1/4" (337mm)
10" (250mm)	19 5/8" (498mm)	35 5/8" (905mm)	15 1/4" (387mm)
12" (300mm)	21 5/8" (549mm)	37 5/8" (956mm)	17 1/4" (438mm)



יחידת תבניות  
של 90  
NUDURA

REV. NO.  
003 KS

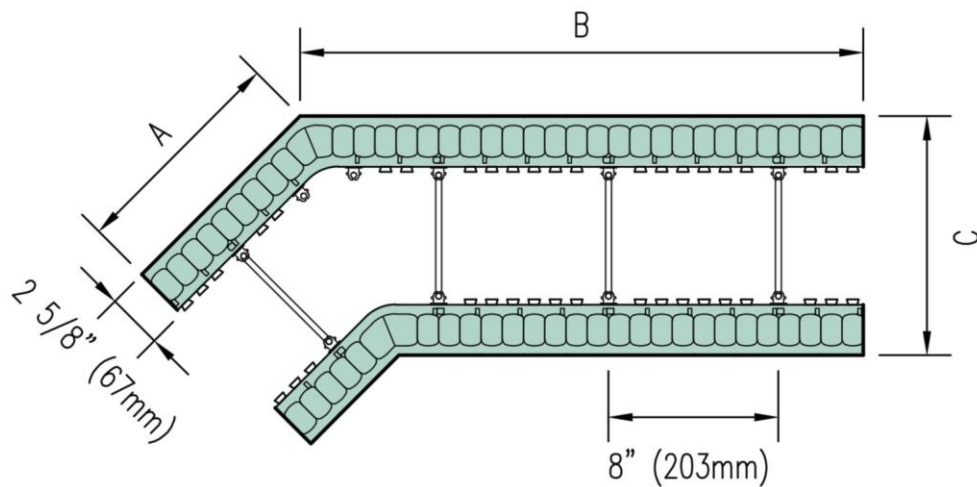
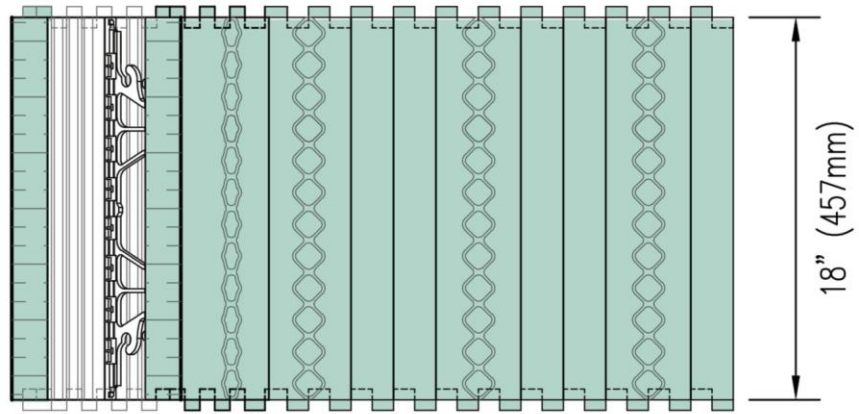
DWG NO.

REV. DATE:  
SEPT 2014

A-2

DRAWN BY:  
J.N / N.L

SCALE:  
"Not to Scale"

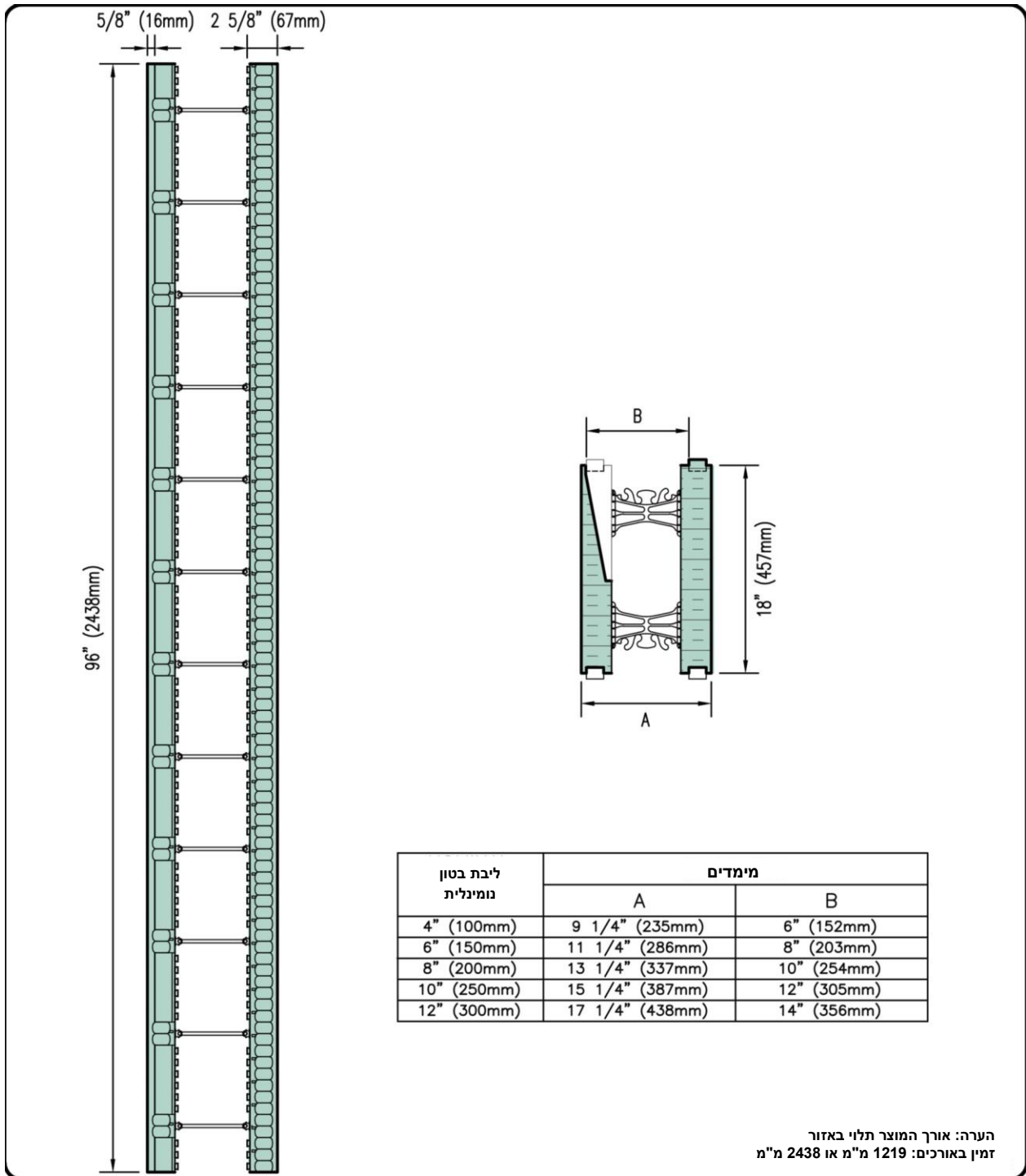


ליבת בטון נומינלית	מימדים		
	A	B	C
4" (100mm)	10 1/2" (267mm)	26 1/2" (673mm)	9 1/4" (235mm)
6" (150mm)	10 1/2" (267mm)	26 1/2" (673mm)	11 1/4" (286mm)
8" (200mm)	10 1/2" (267mm)	26 1/2" (673mm)	13 1/4" (337mm)
10" (250mm)	12 1/2" (318mm)	28 1/2" (724mm)	15 1/4" (387mm)
12" (300mm)	14 1/2" (368mm)	30 1/2" (775mm)	17 1/4" (438mm)



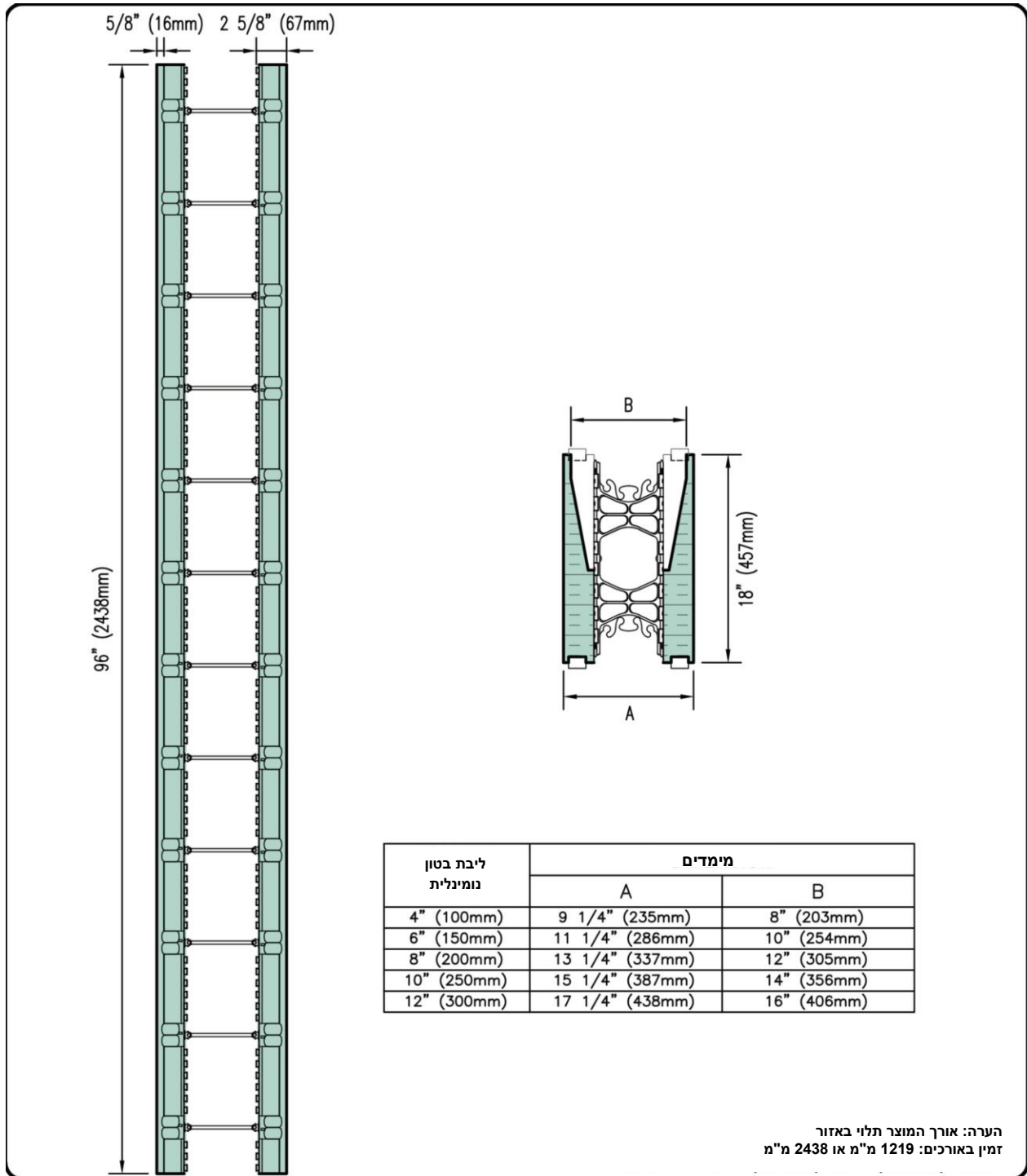
יחידת תבניות  
של 45°  
NUDURA

REV. NO. 005 KS	DWG NO. A-3
REV. DATE: SEPT 2014	
DRAWN BY: J.N / N.L.	SCALE: "Not to Scale"



שיפוע יחידת החלק העליון  
בתבנית NUDURA

REV. NO. 005 KS	DWG NO. A-4
REV. DATE: SEPT 2014	
DRAWN BY: J.N / N.L	SCALE: "Not to Scale"



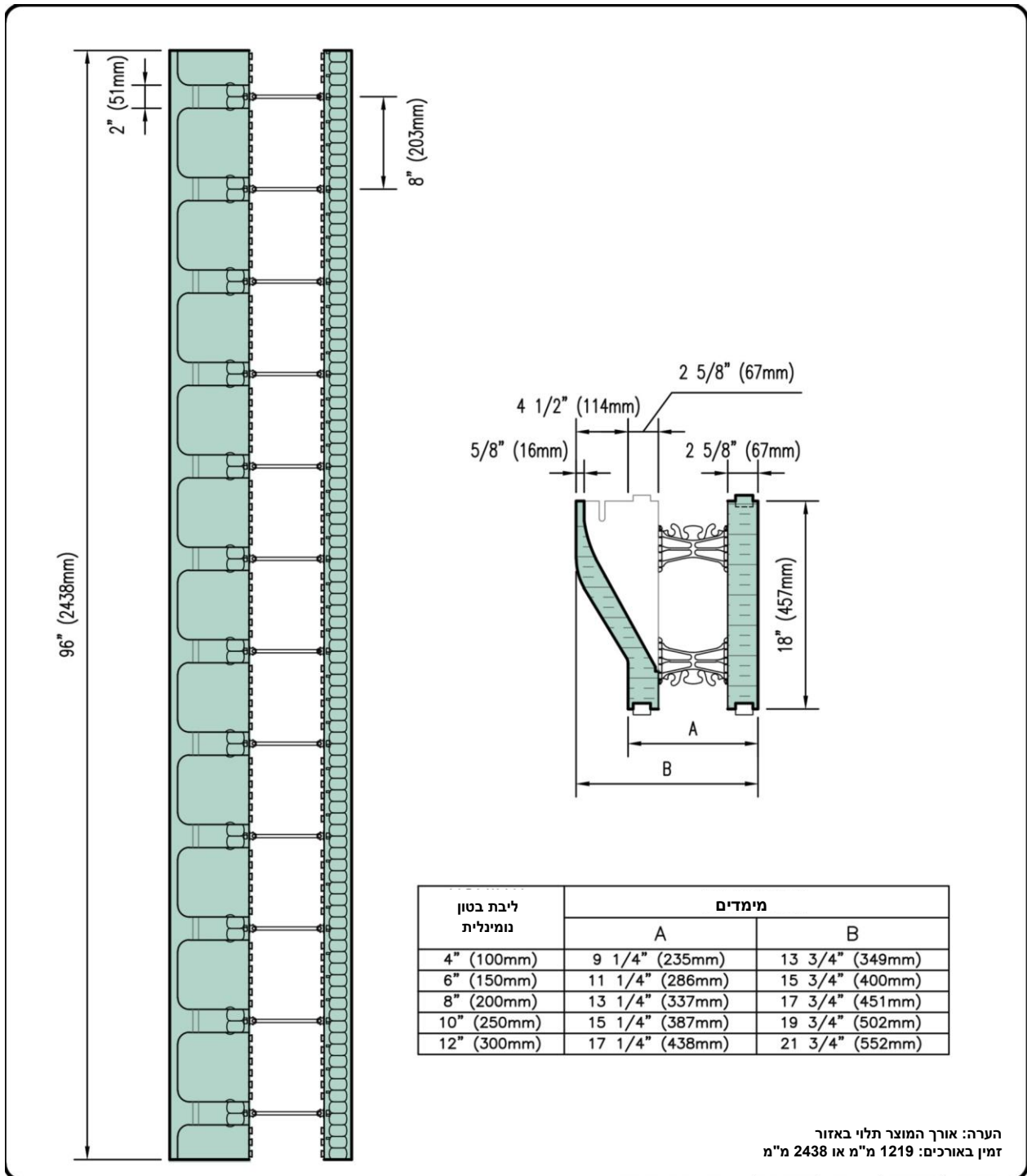
ליבת בטון נומינלית	מימדים	
	A	B
4" (100mm)	9 1/4" (235mm)	8" (203mm)
6" (150mm)	11 1/4" (286mm)	10" (254mm)
8" (200mm)	13 1/4" (337mm)	12" (305mm)
10" (250mm)	15 1/4" (387mm)	14" (356mm)
12" (300mm)	17 1/4" (438mm)	16" (406mm)

הערה: אורך המוצר תלוי באזור  
זמין באורכים: 1219 מ"מ או 2438 מ"מ



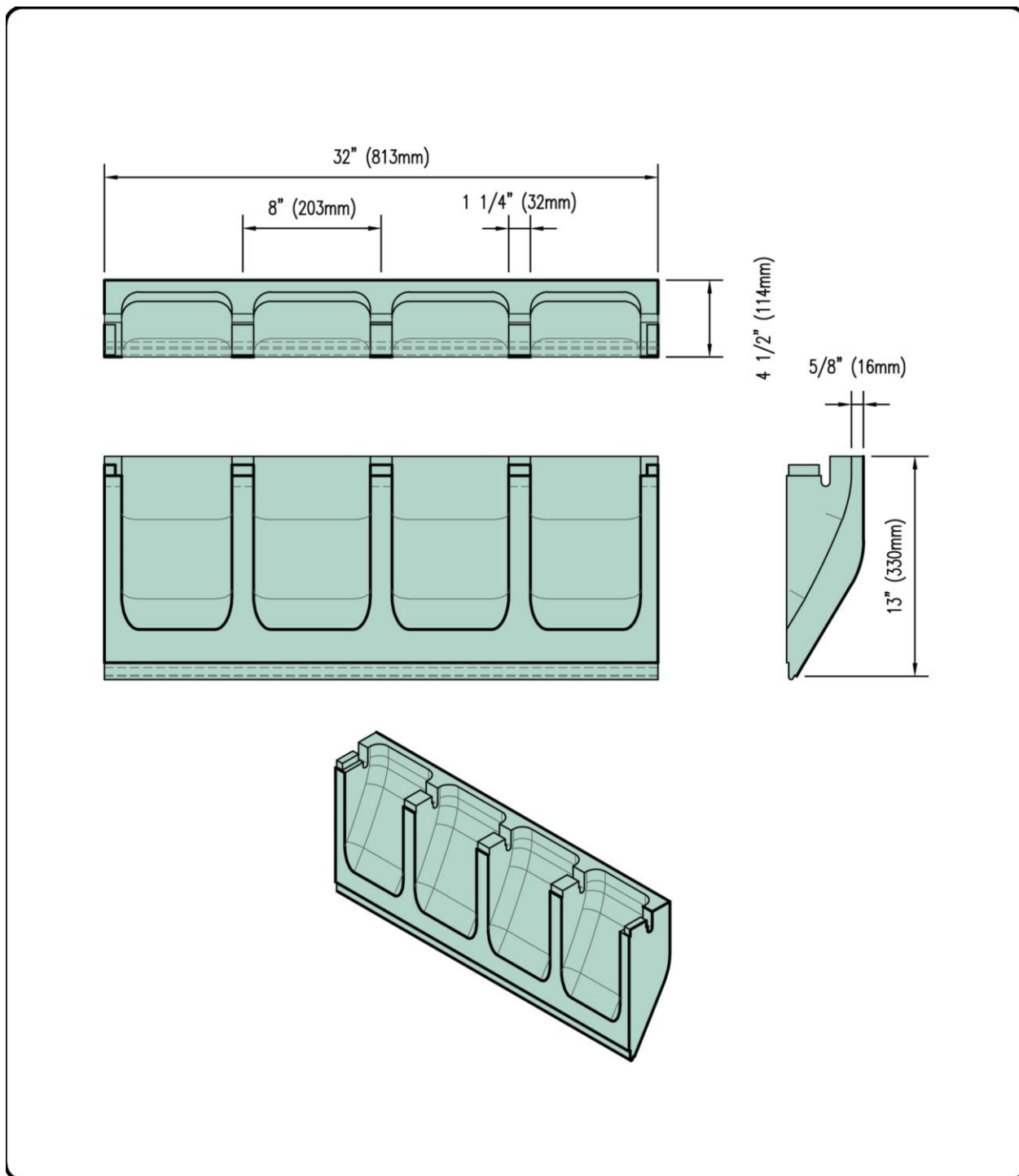
שיפוע דו צדדי עליון  
בתבנית NUDURA

REV. NO. 005 KS	DWG NO. A-5
REV. DATE: SEPT 2014	
DRAWN BY: J.N / N.L	SCALE: "Not to Scale"



יחידת תבנית מדף אבן

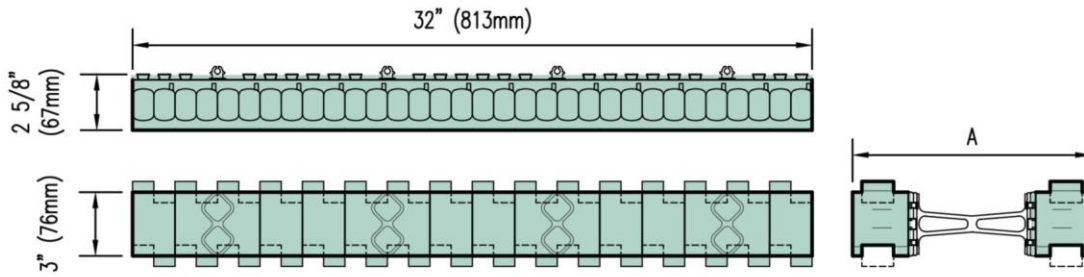
REV. NO. 004 KS	DWG NO. A-6
REV. DATE: SEPT 2014	
DRAWN BY: J.N / N.L	SCALE: "Not to Scale"



הארכה לתבנית מדף אבן  
של NUDURA

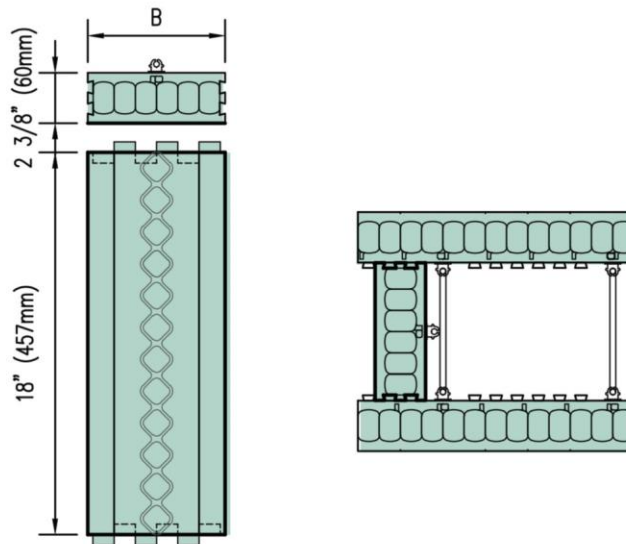
REV. NO. 004 KS	DWG NO. A-7
DATE: MAY 2012	
DRAWN BY: J.N / N.L.	SCALE: "Not to Scale"

# NUDURA FORM UNITS A-8



**מכוון גובה (Height Adjuster)**

ליבת בטון נומינלית	מידד A
4" (100mm)	9 1/4" (235mm)
6" (150mm)	11 1/4" (286mm)
8" (200mm)	13 1/4" (337mm)
10" (250mm)	15 1/4" (387mm)
12" (300mm)	17 1/4" (438mm)



**סוגר צד (END CAP)**

ליבת בטון נומינלית	מידדים
	B
4" (100mm)	4 1/2" (114mm)
6" (150mm)	6 1/2" (165mm)
8" (200mm)	8 1/2" (216mm)
10" (250mm)	10 1/2" (267mm)
12" (300mm)	12 1/2" (318mm)



NUDURA  
HEIGHT ADJUSTER  
AND END CAP

REV. NO.  
003 KS

DWG NO.

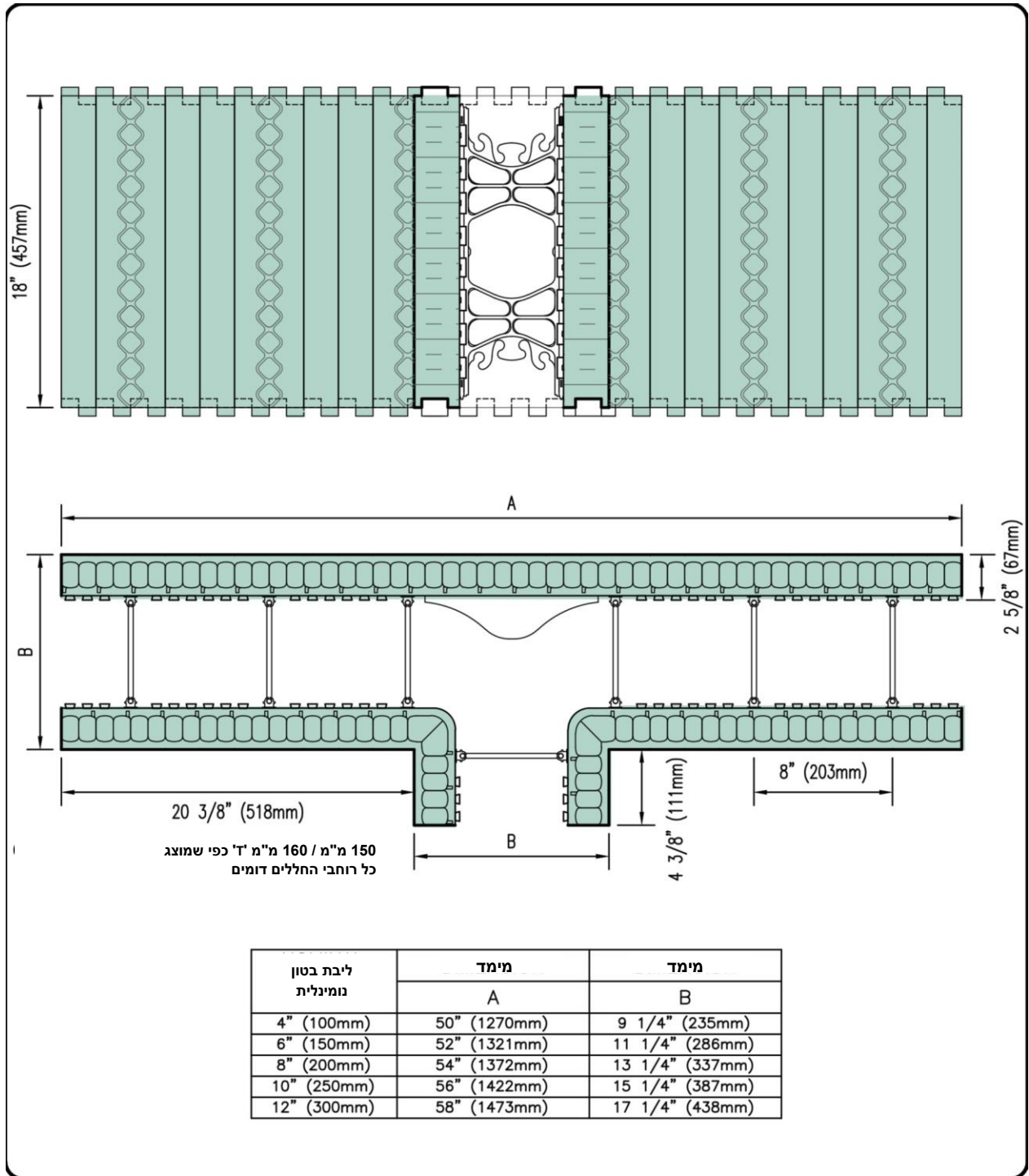
DATE:  
MAY 2012

A-8

DRAWN BY:  
J.N / N.L

SCALE:  
"Not to Scale"



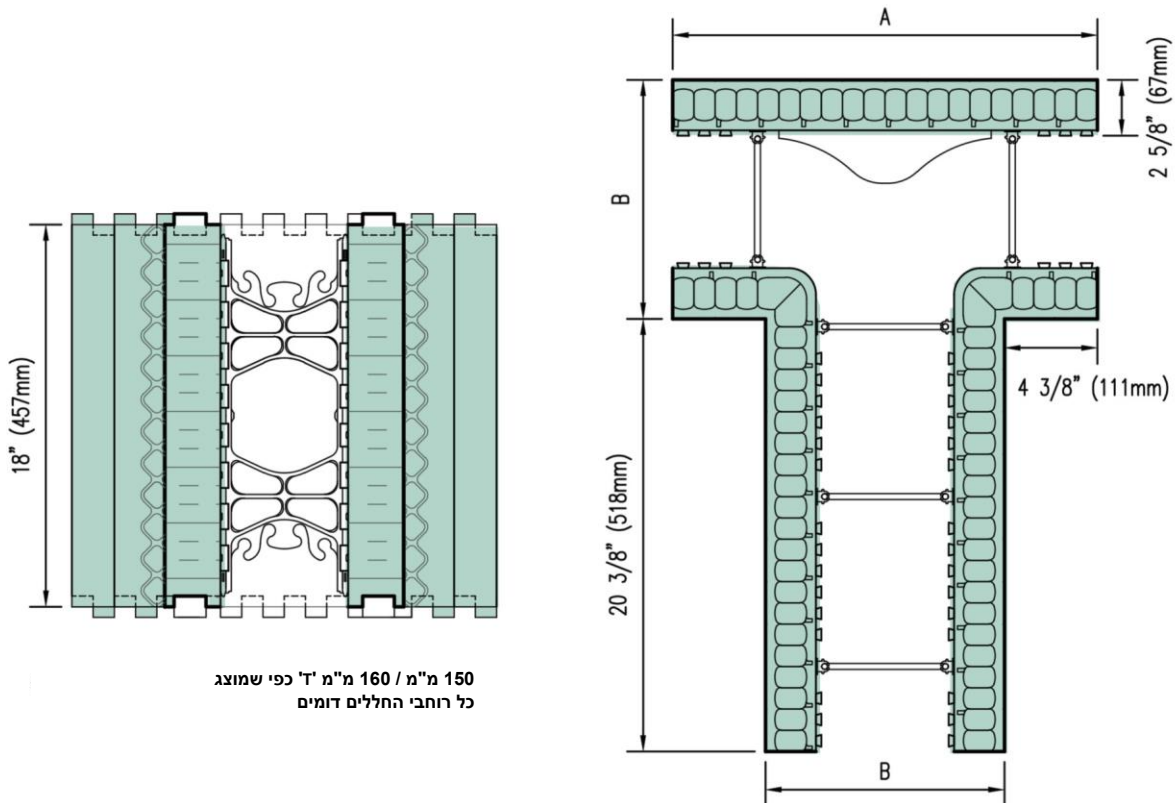


ליבת בטון נומינלית	מימד	
	A	B
4" (100mm)	50" (1270mm)	9 1/4" (235mm)
6" (150mm)	52" (1321mm)	11 1/4" (286mm)
8" (200mm)	54" (1372mm)	13 1/4" (337mm)
10" (250mm)	56" (1422mm)	15 1/4" (387mm)
12" (300mm)	58" (1473mm)	17 1/4" (438mm)



יחידת תבנית  
T של NUDURA  
Short "ד"

REV. NO. 004 KS	DWG NO. A-9
DATE: SEPT 2014	
DRAWN BY: J.N / N.L	SCALE: "Not to Scale"



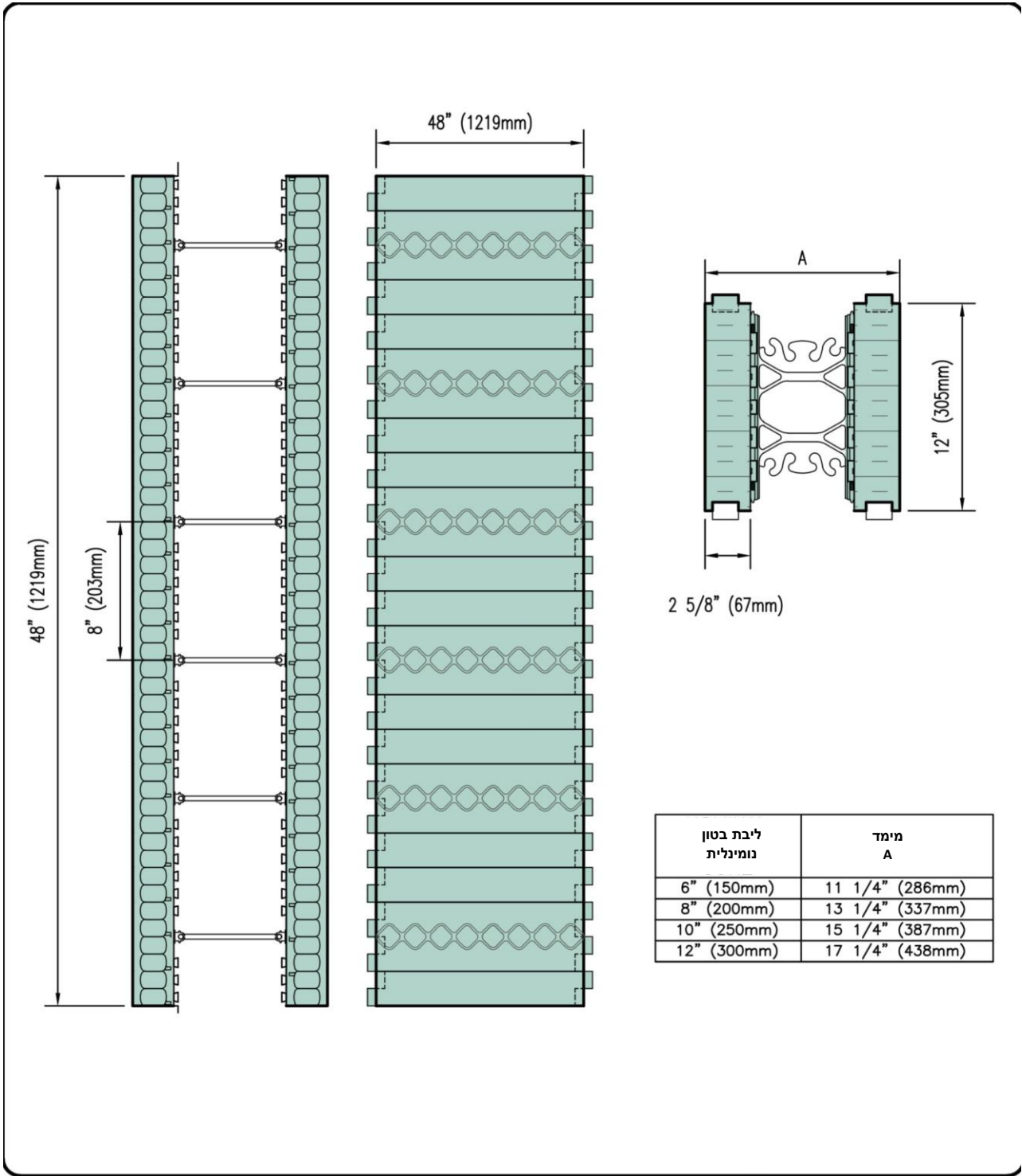
150 מ"מ / 160 מ"מ י"ד כפי שמוצג  
כל רוחבי החללים דומים

ליבת בטון נומינלית	מימד	
	A	B
4" (100mm)	18" (457mm)	9 1/4" (235mm)
6" (150mm)	20" (508mm)	11 1/4" (286mm)
8" (200mm)	22" (559mm)	13 1/4" (337mm)
10" (250mm)	24" (610mm)	15 1/4" (387mm)
12" (300mm)	26" (660mm)	17 1/4" (438mm)



יחידת תבנית  
T של NUDURA  
Long "ד"

REV. NO. 004 KS	DWG NO. A-10
DATE: SEPT 2014	
DRAWN BY: J.N / N.L	SCALE: "Not to Scale"



יחידת תבנית  
NUDURA של Optimizer

REV. NO. 000	DWG NO. A-11
REV. DATE: OCT 2014	
DRAWN BY:	SCALE:

